

بسمه تعالی

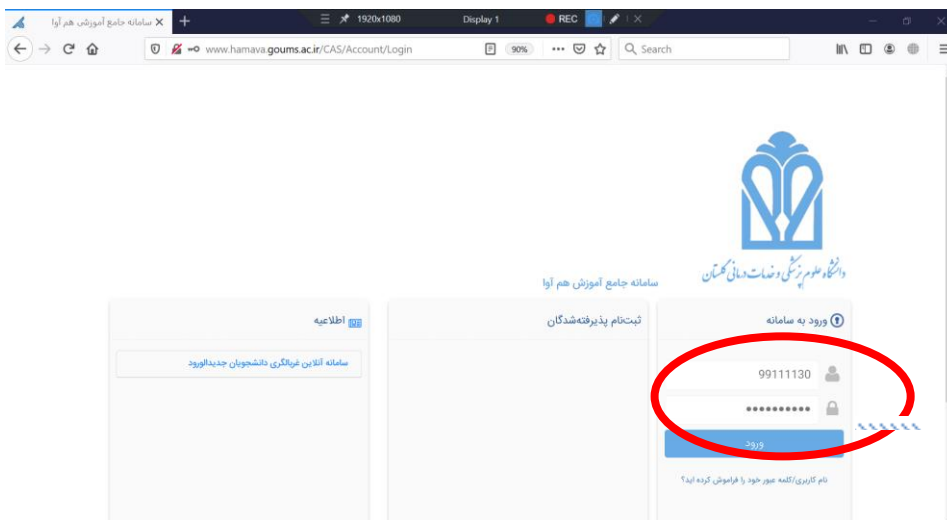
راهنمای ثبت نام و ارسال مدارک دانشجویان شاهد و ایثارگر به ستاد امور دانشجویان شاهد و ایثارگر دانشگاه علوم پزشکی گلستان

دانشجویان ایثارگر شامل گروههای ذیل می باشند:

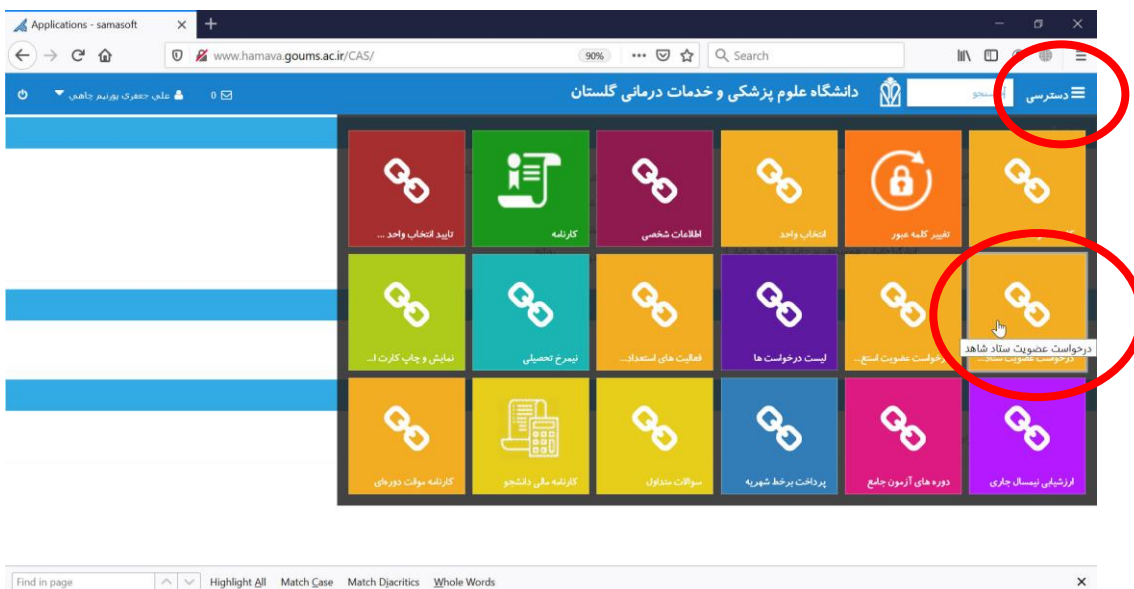
رزمنده/جانباز/فرزند و همسر شهید/ فرزند و همسر آزاده/ فرزند و همسر جانباز با حداقل ۲۵ درصد جانبازی

مراحل ثبت نام و ارسال مدارک

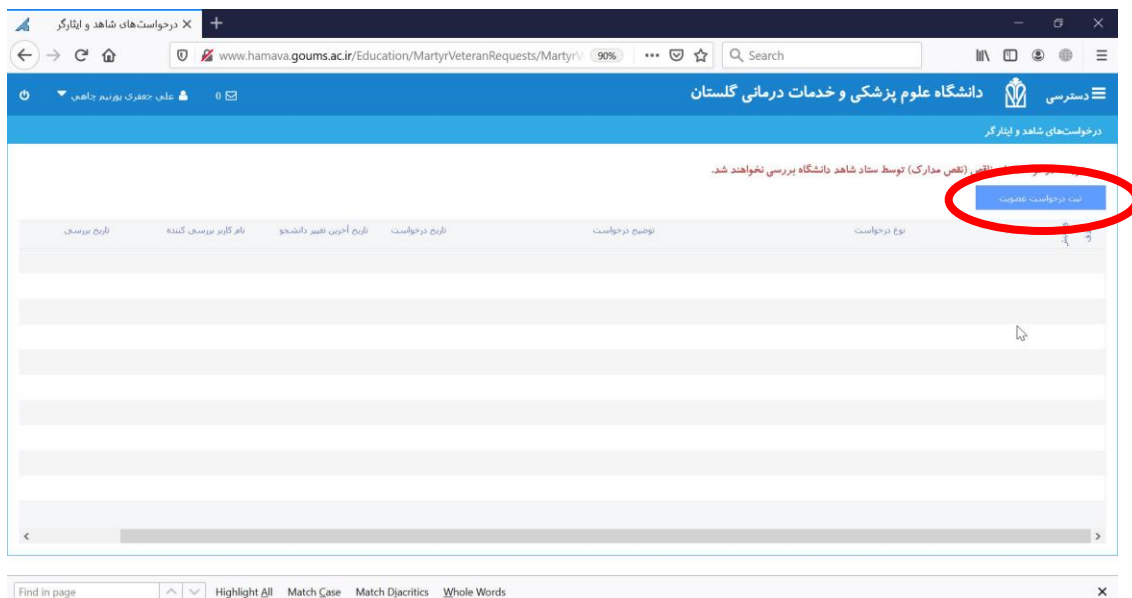
- ۱- ورود به صفحه شخصی خود در سامانه هو آوا به آدرس: www.hamava.goums.ac.ir با نام کاربری و کلمه عبور اختصاص داده شده از سوی معاونت آموزشی دانشگاه



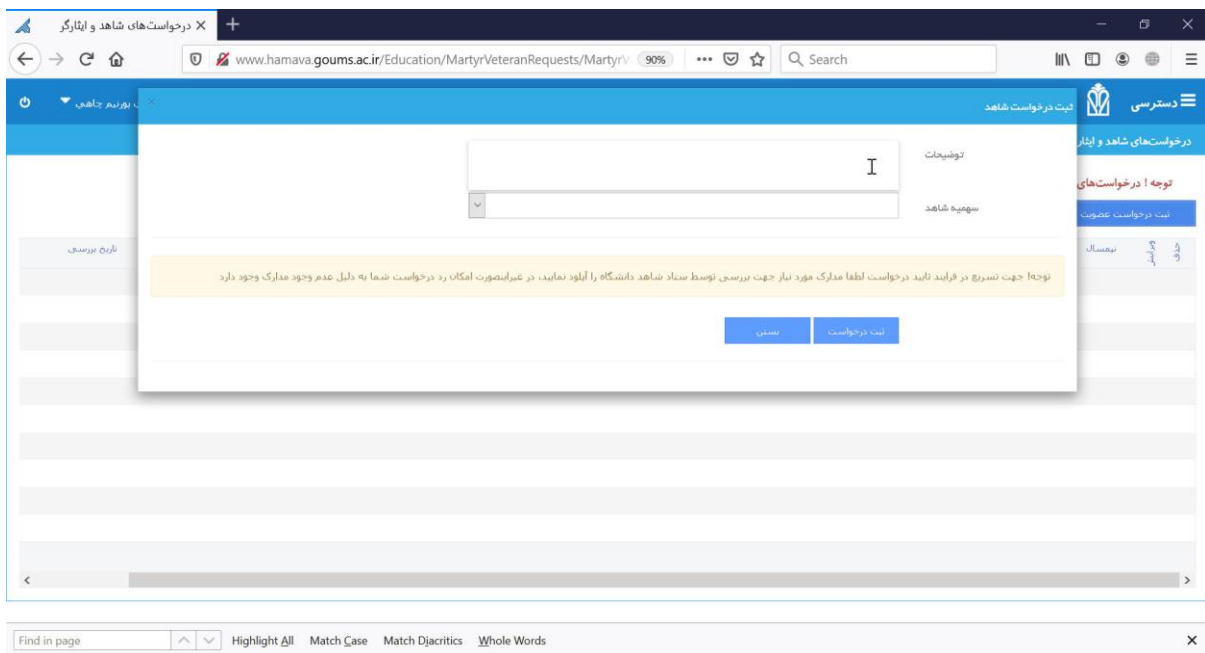
- ۲- بر روی منوی "دسترسی" در قسمت بالا و سمت راست صفحه کلیک نمایید. سپس از لیست نمایش داده شده بر روی آیکن "درخواست عضویت ستاد شاهد" کلیک نمایید:



۳- در صفحه باز شده بر روی دکمه ی ثبت درخواست عضویت کلیک نمایید.



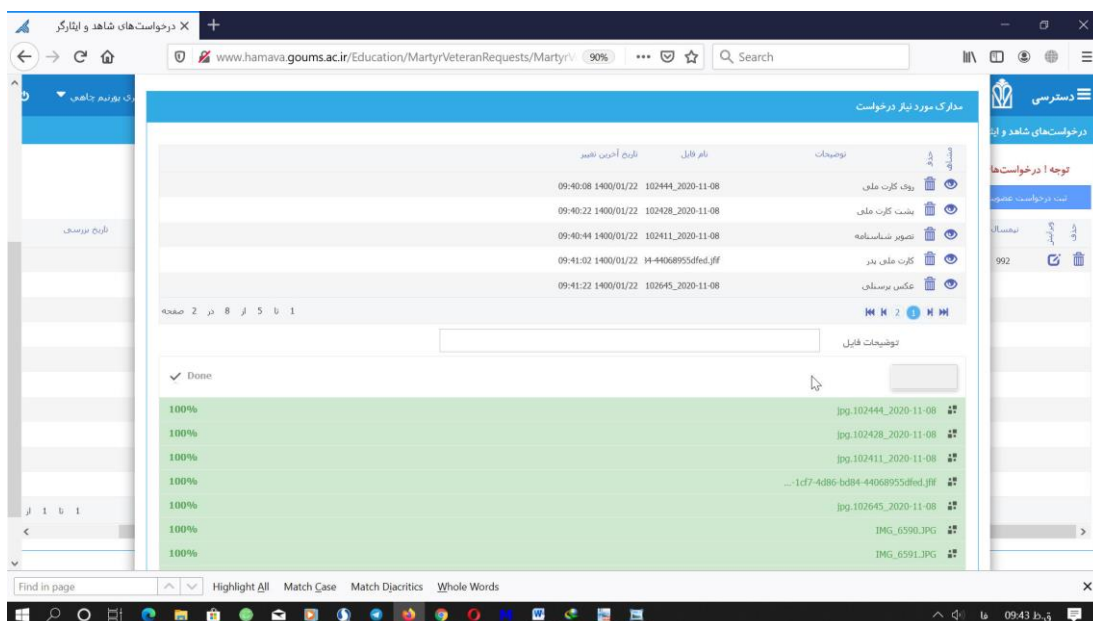
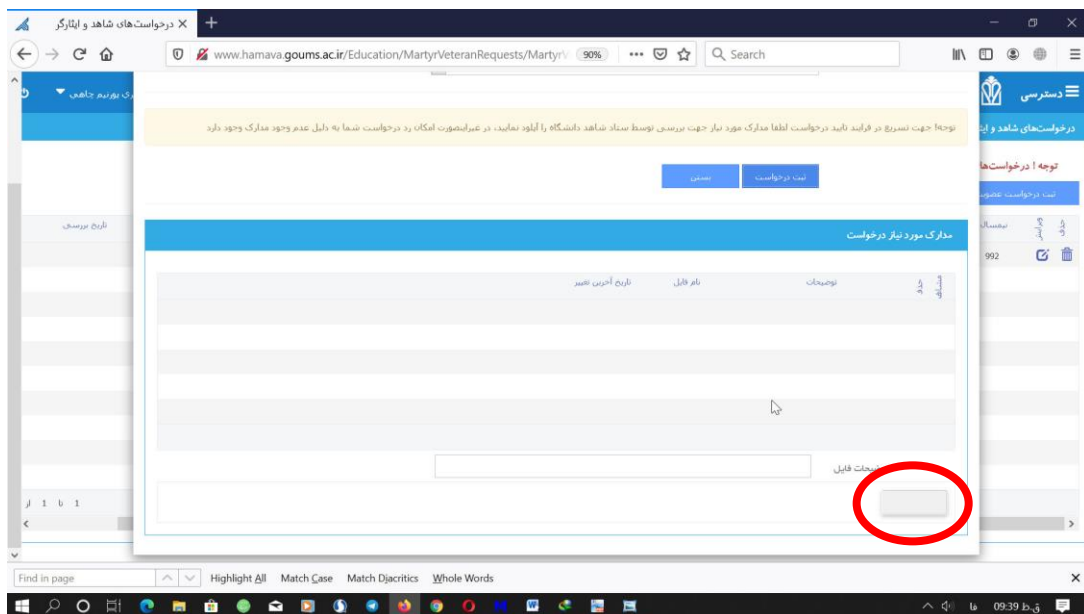
۴- در پنجره باز شده در قسمت **توضیحات** سهمیه ایثارگری خود را تایپ نموده و همچنین از منوی **سهمیه شاهد** گروه ایثارگری مربوط به خود را انتخاب و سپس دکمه ی ثبت درخواست را کلیک نمایید:



۵- پس از مشاهده پیام سیستم مبنی بر موفقیت ثبت درخواست شما، از قسمت پایینی همین صفحه فایل تصویر مدارک خود را بارگزاری نمایید. در صورتیکه قبلاً در سایت ستادشاهدوایشارگر دانشگاه به آدرس shahed.gouma.ac.ir ثبت نام و مدارک خود را بارگذاری نموده اید، نیازی به ارسال مجدد مدارک در سامانه هم آوا نمی باشد.

مدارک مورد نیاز شامل تصاویر: عکس پرسنلی دانشجوی، کارت ملی دانشجوی، کارت ملی ایشارگر، پشت و روی کارت ایشارگری، معرفی نامه بنیاد شهید (در صورت داشتن معرفینامه)، تصویر فرم تکمیل شده مشخصات (از [اینجا](#) یا لینک زیر دریافت نمایید)

http://www.goums.ac.ir/download.php?grand=73178&dfile=files/isar/File_setadshahed/form_shahed.docx



در صورت بروز مشکل با شماره‌های ستادشاهد دانشگاه تماس بگیرید: ۰۱۷۳۱۹۳۲۲۸۷ - ۰۱۷۳۱۹۳۲۳۲۱

ستاد امور دانشجویان شاهد و ایشارگر دانشگاه علوم پزشکی گلستان

WWW.SHAHED.GOUMS.AC.IR